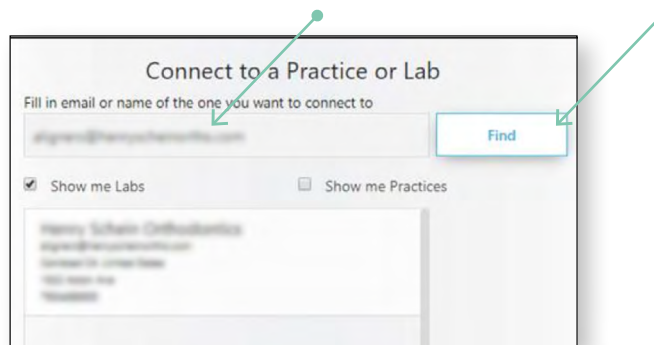




Příručka pro Digitální Integraci 3Shape

Krok 1. Přihlaste se do 3Shape Communicate, klikněte na záložku „Connections“ a vyhledejte vaši Aligner laboratoř podle kontaktní emailové adresy nebo jména laboratoře.



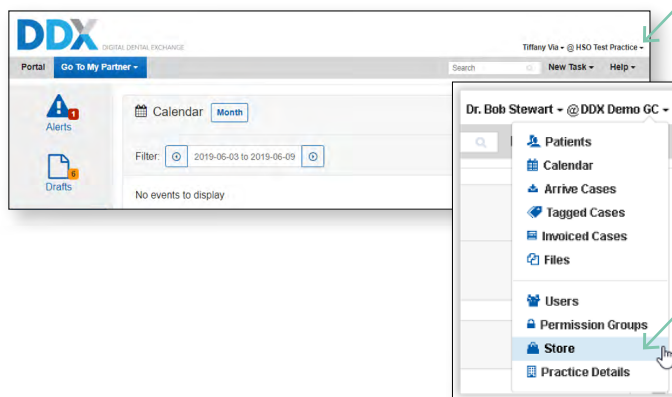
Krok 2. V nastavení zvolte „Lab Connections“ a poté „Update“. Aligner laboratoř se zobrazí ve vašem skeneru TRIOS.

Pro následující Henry Schein Aligner laboratoře se prosím ujistěte u svého specialisty, s kterou laboratoří se spojit. Pro spojení použijte následující e-mailové adresy:

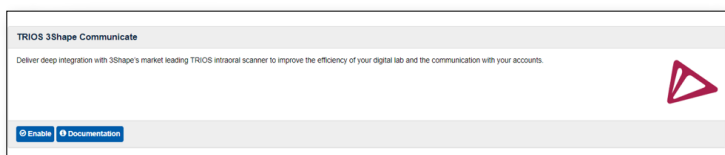
- Henry Schein Orthodontics Lab: aligners@henryscheinortho.com
- Reveal Aligner Lab: reveal.marketing@henryschein.com
- Henry Schein Special Markets Aligner Lab: DLOrthDSOAlignerSupport@henryschein.com
- Reveal Canada: revealalignerscanada@henryschein.ca
- Reveal Aligners UK: RevealAlignerUK@henryschein.co.uk
- Reveal Aligners Nederland: ortho@henryschein.nl
- Marrodent Reveal Aligners: reveal@marrodent.pl
- Reveal Aligners HS Ireland: iesales@henryschein.ie
- Reveal Aligners HS Krugg: reveal.allineatori@henryschein.it
- Reveal Aligners HS España: reveal@henryschein.es
- Reveal Aligners HS France: contact@revealclearaligners.fr

Krok 3. Odhlašte se.

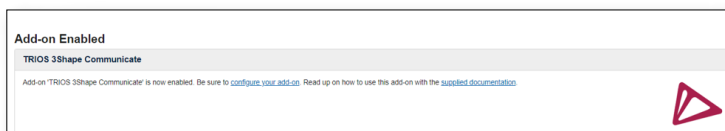
Krok 4. Přihlaste se do DDX, klikněte na šipku dolů v pravém horní rohu okna a v rozevíracím seznamu zvolte „Obchod“.



Krok 5. Posuňte stránku dolů na nastavení TRIOS 3Shape Communicate a klikněte na „Enable“.



Krok 6. Klikněte na „Configure your add-on“.



Krok 8. Nyní jsou tyto dvě sítě propojeny! Předtím než provedete TRIOS sken, zvolte jako příjemce svou laboratoř Reveal Aligner a DDX vytvoří návrh případu.



 **HENRY SCHEIN**[®]
ORTHODONTICS

The New Movement In Orthodontics[™]

Pro více informací o našich produktech a vzdělávacích nabídkách nás prosím kontaktujte: revealproviders.cz | reveal@henryschein.cz | Tel: +420 720 044 307

Ortho Organizers, Inc. 1822 Aston Ave. Carlsbad, CA 92008-7306 USA
© 2021 Ortho Organizers, Inc. All rights reserved